
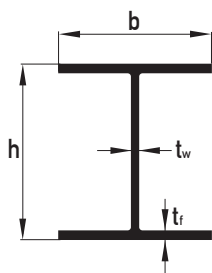


h - augstums  
b - platums  
tw - sienas biezums  
tf - plaukta biezums




Apzīmējums	Dimensijas				Svars kg/m
	h mm	b mm	tw mm	tf mm	
IPE 80	80	46	3,8	5,2	6
IPE 100	100	55	4,1	5,7	8,1
IPE 120	120	64	4,4	6,3	10,4
IPE 140	140	73	4,7	6,9	12,9
IPE 160	160	82	5,0	7,4	15,8
IPE 180	180	91	5,3	8,0	18,8
IPE 200	200	100	5,6	8,5	22,4
IPE 220	220	110	5,9	9,2	26,2
IPE 240	240	120	6,2	9,8	30,7
IPE 270	270	135	6,6	10,2	36,1
IPE 300	300	150	7,1	10,7	42,2
IPE 330	330	160	7,5	11,5	49,1
IPE 360	360	170	8,0	12,7	57,1
IPE 400	400	180	8,6	13,5	66,3
IPE 450	450	190	9,4	14,6	77,6
IPE 500	500	200	10,2	16,0	90,7
IPE 550	550	210	11,1	17,2	106
IPE 600	600	220	12,0	19,0	122

Teorētiskais svars kg/m

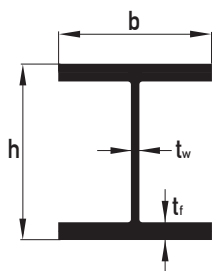


h - augstums  
b - platums  
tw - sienas biezums  
tr - plaukta biezums



Apzīmējums	Dimensijas				Svars
	h mm	b mm	tw mm	tr mm	
HEA 100	96	100	5	8	16,7
HEA 120	114	120	5	8	19,9
HEA 140	133	140	5,5	8,5	24,7
HEA 160	152	160	6	9	30,4
HEA 180	171	180	6	9,5	35,5
HEA 200	190	200	6,5	10	42,3
HEA 220	210	220	7	11	50,5
HEA 240	230	240	7,5	12	60,3
HEA 260	250	260	7,5	12,5	68,2
HEA 280	270	280	8	13	76,4
HEA 300	290	300	8,5	14	88,3
HEA 320	310	300	9	15,5	97,6
HEA 340	330	300	9,5	16,5	105
HEA 360	350	300	10	17,5	112
HEA 400	390	300	11	19	125
HEA 450	440	300	11,5	21	140
HEA 500	490	300	12	23	155
HEA 550	540	300	12,5	24	166
HEA 600	590	300	13	25	178
HEA 650	640	300	13,5	26	190
HEA 700	690	300	14,5	27	204
HEA 800	790	300	15	28	224
HEA 900	890	300	16	30	252
HEA 1000	990	300	16,5	31	272

Teorētiskais svars kg/m

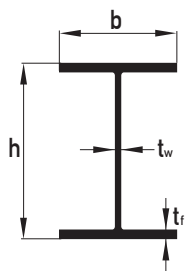


h - augstums  
b - platums  
tw - sienas biezums  
tf - plaukta biezums



Apzīmējums	Dimensijas				Svars
	h mm	b mm	tw mm	tf mm	
HEB 100	100	100	6	10	20,4
HEB 120	120	120	6,5	11	26,7
HEB 140	140	140	7	12	33,7
HEB 160	160	160	8	13	42,6
HEB 180	180	180	8,5	14	51,2
HEB 200	200	200	9	15	61,3
HEB 220	220	220	9,5	16	71,5
HEB 240	240	240	10	17	83,2
HEB 260	260	260	10	17,5	93
HEB 280	280	280	10,5	18	103
HEB 300	300	300	11	19	117
HEB 320	320	300	11,5	20,5	127
HEB 340	340	300	12	21,5	134
HEB 360	360	300	12,5	22,5	142
HEB 400	400	300	13,5	24	155
HEB 450	450	300	14	26	171
HEB 500	500	300	14,5	28	187
HEB 550	550	300	15	29	199
HEB 600	600	300	15,5	30	212
HEB 650	650	300	16	31	225
HEB 700	700	300	17	32	241
HEB 800	800	300	17,5	33	262
HEB 900	900	300	18,5	35	291
HEB 1000	1000	300	19	36	314

Teorētiskais svars kg/m



h - augstums  
b - platums  
tw - sienas biezums  
tf - plaukta biezums



Apzīmējums	Dimensijas				Svars
	h mm	b mm	tw mm	tf mm	
IPN 80	80	42	3,9	5,9	5,94
IPN 100	100	50	4,5	6,8	8,34
IPN 120	120	58	5,1	7,7	11,1
IPN 140	140	66	5,7	8,6	14,3
IPN 160	160	74	6,3	9,5	17,9
IPN 180	180	82	6,9	10,4	21,9
IPN 200	200	90	7,5	11,3	26,2
IPN 220	220	98	8,1	12,2	31,1
IPN 240	240	106	8,7	13,1	36,2
IPN 260	260	113	9,4	14,1	41,9
IPN 280	280	119	10,1	15,2	47,9
IPN 300	300	125	10,8	16,2	54,2
IPN 320	320	131	11,5	17,3	61
IPN 340	340	137	12,2	18,3	68
IPN 360	360	143	13	19,5	76,1
IPN 380	380	149	13,7	20,5	84
IPN 400	400	155	14,4	21,6	92,4
IPN 450	450	170	16,2	24,3	115
IPN 500	500	185	18	27	141
IPN 550	550	200	19	30	166

Teorētiskais svars kg/m